

S-PORTAL

SINGLE-PORTAL-ACCESS

Принадлежности

Редукционные гильзы/экстракторы и переходники

Редукционные гильзы/экстракторы



30140 DB

Ø инструмента	наружный Ø канюли троакара – цветовой код					
	6 мм черный	11 мм зеленый	12 мм белый	13 мм черный	15 мм	22 мм
3 мм	30140 KA	30140 DA	–	–	–	–
5 мм	–	30140 DB	30140 EB	30140 HB	30140 FB	30140 GB
8 мм	–	30140 DD	–	–	–	–
10 мм	–	–	30140 EE	30140 HE	30140 FE	30140 GE

Переходники, для использования с троакарами с клапаном и канюлями троакара TERNAMIAN EndoTIP с клапаном



30141 AA



30141 DB

30141 AA

Переходник, 6/3 мм

30141 DB

То же, 11/5 мм

30141 HB

То же, 13/5 мм и 13,5/5 мм

30141 HE

То же, 13/10 мм

Двойной переходник



30142 HB

30142 HB

Двойной переходник, 13/10 мм, 13,5/10 мм, 13/5 мм и 13,5/5 мм

Переходники, для использования с троакарами с силиконовым лепестковым клапаном и канюлями троакара TERNAMIAN EndoTIP с силиконовым лепестковым клапаном



30160 RE

30160 RE

Переходник, 6/3 мм

30103 RE

То же, 11/5 мм

Принадлежности

Переходник, канюли с резьбой и ограничители глубины прокола

Переходник, для использования с троакарами с уплотнителем клапана



30141 RS

30141 RS **Переходник, 13,5/5 мм и 11/5 мм**

Канюли с резьбой



30160 S

30160 S **Канюля с резьбой, для троакаров размером 6 мм,**
цветовой код: черный

30103 S **Канюля с резьбой, для троакаров размером 11 мм,**
цветовой код: зеленый

новинка 30108 S **Канюля с резьбой, для троакаров размером 13,5 мм,**
цветовой код: синий

Ограничители глубины прокола



30103 D

30160 D **Ограничитель глубины прокола,**
для троакаров размером 6 мм,
цветовой код: черный

30103 D **Ограничитель глубины прокола,**
для троакаров размером 11 мм,
цветовой код: зеленый

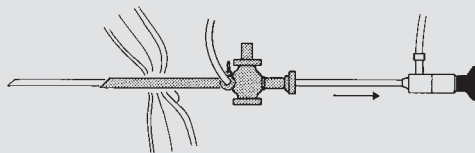
Принадлежности

Дилатационные наборы, Ø 6/22 мм

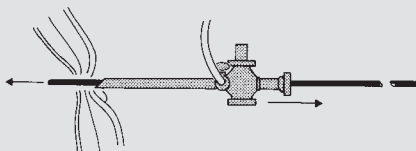
- 26020 HL **Дилатационный набор** по HEINKEL-SEMM, для троакаров с Ø 6/11 мм
- 26020 HM **То же**, для троакаров с Ø 11/15 мм
- 26020 HP **То же**, для троакаров с Ø 11/22 мм

С помощью атравматических дилататоров по HEINKEL-SEMM возможна замена троакаров размером 6 или 11 мм на троакары большего диаметра без дополнительной перфорации перитонеума.

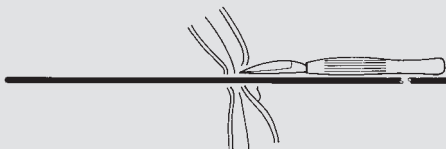
Пример: 6/11 мм



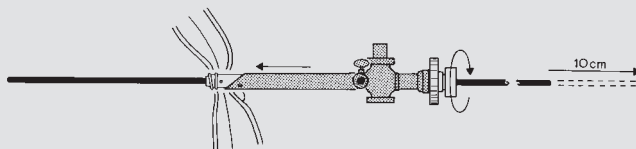
1. Оптика с канюлей троакара 6 мм.



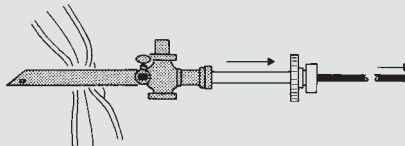
2. Дилататор введен в канюлю 6 мм.



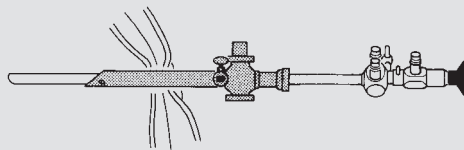
3. Канюля 6 мм извлекается через дилататор, разрез кожи расширяется до 10 мм.



4. Канюля с расширяющей гильзой 11 мм продвигается вперед через дилататор до брюшной стенки. Дилататор перемещается назад примерно на 10 см, прежде чем расширяющая гильза перфорирует брюшную стенку непрерывным вращением вправо.



5. В то время как канюля удерживается в этом положении, расширяющая гильза и дилататор могут быть извлечены.



6. Оптика (или операционный инструмент 10 мм) с канюлей 11 мм.

